

2019年「のびのびスキーキャンプ」Web予約方法

今季からご予約はWebで承ります。下記ご確認の上、専用サイトからご予約ください。



A. 事前準備

予約開始前【できれば10月18日（金）まで】に、下記準備をお願いします。

1. 会員番号（ログインID）とパスワードの用意

<p>会員番号(ログインID)・パスワードが<u>ない</u>方、 初めての方、資料請求した方、わからない方</p> <p>↓</p> <p>山手コミュニティセンターにお電話ください (tel.03-3202-0321)。 番号・パスワードを発行もしくはお調べします。</p>	<p>会員番号(ログインID)・パスワードが<u>ある</u>方、 番号付きのDMが届いた方</p> <p>↓</p> <p>①会員番号（ログインID） 宛名シールに記載された8桁の番号です。</p> <p>②パスワード 参加するお子さまの誕生日（月・日）の 下4桁です。（例：5月4日生まれ→0504）</p>
--	--

2. 「ログイン」 下記へアクセスし、ログインできることを確認してください。

小学生	中高生
	
http://bit.ly/2olmxgL	http://bit.ly/2mNPgu0



- 左記の画面が表示されたら上部の青いバーに会員番号（ログインID）とパスワードを入力します。
 - お子様のお名前が表示されたらログインOKです。
- *ログインできない場合はお電話ください。

注意>予約開始時刻（10月23日（水）12：30～）より前には、予約情報を入力することはできません。受付開始以降に、入力ください。

裏面へ→

B. ご予約

10月23日(水) 12:30~予約開始です

- ① 予約ページにアクセスしてください。(表面のQRコードまたはURL参照)



- ② 画面上部に、会員番号(ログインID)とパスワードを入力します。



- ③ 要項を読み、画面下の「確認」ボタンをクリックします。



- ④ 必要事項を入力し、よろしければ「確定」をクリックしてください。



- ⑤ **送信後、ご自分のメールアドレスに返信メールが届いたら予約完了です**

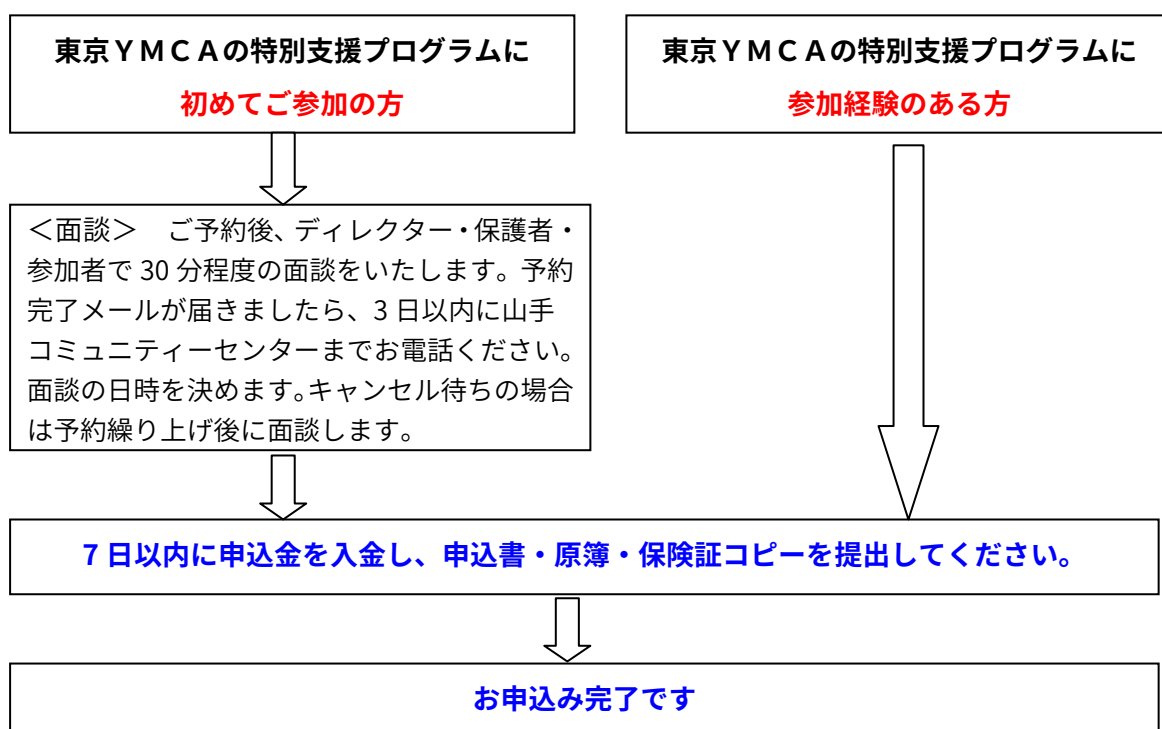
*メールが届かない場合は東京YMCA山手コミュニティーセンターまでお電話ください。

*迷惑メール等の受信拒否設定をされている場合は、「@tokyoymca.org」からのメールが受信できるように、ドメイン指定受信などの設定をお願いいたします。

操作中にわからなくなったらお電話にてお問い合わせください。ログオフして再度お手続きすることも可能です。

C. お手続き

「予約」時点では申込みは完了していません。以下のお手続きをお願いします。



以上です。ご不明な点は遠慮なくお問合せください。