

令和4年度 江東きっずクラブアンケート集計結果について ～江東きっずクラブ東雲第二～

日頃より江東きっずクラブの運営にご理解ご協力いただき、誠にありがとうございます。
す。

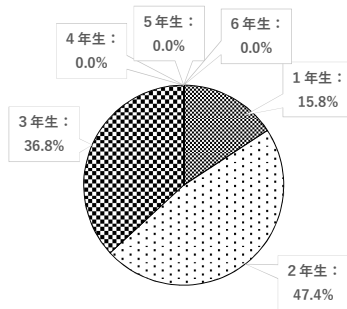
今年度実施したアンケート調査について、集計結果を下記のとおりお知らせします。
各きっずクラブの集計結果と全クラブ（参考）のデータを掲載しています。今回のアンケート結果を踏まえ、今後もより充実した運営に努めてまいります。保護者の皆様の引き続きのご協力をよろしくお願いいたします。

回収状況

		回収数	回収率
回答数	きっずクラブ東雲第二	19名	45.2%
	全きっずクラブ	3544名	42.3%

F1 学年内訳

1年生：	3名
2年生：	9名
3年生：	7名
4年生：	0名
5年生：	0名
6年生：	0名



F2 登録内訳

A登録：	0名
B登録：	19名

※構成比の数値は全て%での値

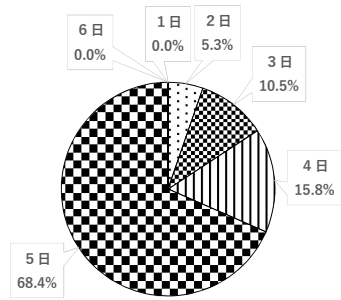
※「無回答」の集計値・構成比は掲載省略

※（ ）内の数値は昨年度構成比

B登録

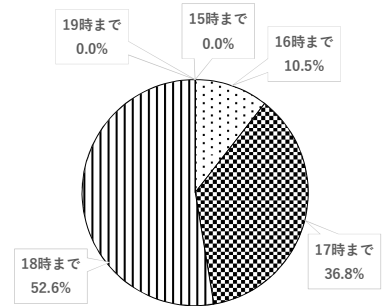
問B-1 お子様は週何日程度きっずクラブを利用していますか。

	東雲第二			全きっずクラブ	
	集計値	構成比	昨年度	構成比	昨年度
1日	0	0.0	(0.0)	1.6	(1.0)
2日	1	5.3	(8.3)	4.3	(3.1)
3日	2	10.5	(4.2)	10.1	(9.1)
4日	3	15.8	(20.8)	13.7	(13.2)
5日	13	68.4	(66.7)	69.0	(71.5)
6日	0	0.0	(0.0)	1.2	(2.1)



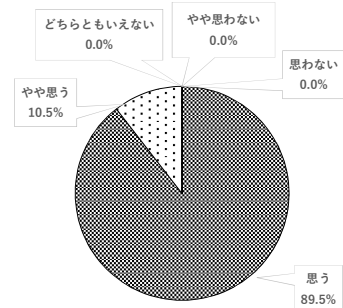
問B-2 お子様は何時までクラブを利用することが多いですか。

	東雲第二			全きっずクラブ	
	集計値	構成比	昨年度	構成比	昨年度
15時まで	0	0.0	(0.0)	1.9	(2.1)
16時まで	2	10.5	(12.5)	10.1	(10.1)
17時まで	7	36.8	(29.2)	40.6	(37.2)
18時まで	10	52.6	(45.8)	39.1	(42.1)
19時まで	0	0.0	(12.5)	8.3	(8.5)



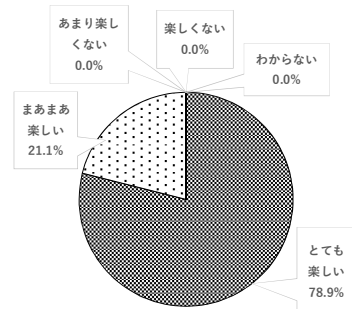
問B-3 お子様にとってきっずクラブは居心地の良い場所になっていると思いますか。

	東雲第二			全きっずクラブ	
	集計値	構成比	昨年度	構成比	昨年度
思う	17	89.5	(79.2)	60.3	(58.4)
やや思う	2	10.5	(20.8)	29.3	(30.7)
どちらともいえない	0	0.0	(0.0)	6.5	(7.7)
やや思わない	0	0.0	(0.0)	2.8	(2.1)
思わない	0	0.0	(0.0)	1.1	(0.9)



問B-4 お子様はきっずクラブについてどう思っていますか。

	東雲第二			全きっずクラブ	
	集計値	構成比	昨年度	構成比	昨年度
とても楽しい	15	78.9	(66.7)	48.5	(46.4)
まあまあ楽しい	4	21.1	(33.3)	43.5	(46.3)
あまり楽しくない	0	0.0	(0.0)	5.7	(4.7)
楽しくない	0	0.0	(0.0)	1.4	(1.4)
わからない	0	0.0	(0.0)	0.9	(1.2)



問B-5 問B-4で①または②とお答えいただいた理由を教えてください。(①とても楽しい・②まあまあ楽しい)

【3つまでの複数回答】※回答数の多かった上位5つまでを掲載

	東雲第二			全きっずクラブ	
	集計値	構成比	昨年度	構成比	昨年度
友達と遊べる	16	32.7	(87.5)	75.6	(75.5)
楽しめるイベントを実施している	13	26.5	/	28.7	(20.5)
指導員と一緒に遊んでくれる	9	18.4	(41.7)	32.8	(34.7)
遊びたいゲームやおもちゃ等がある	7	14.3	(45.8)	34.0	(35.2)
違う学年の友達と遊べる	4	8.2	(37.5)	22.1	(22.5)

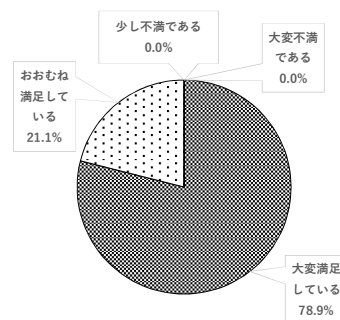
問B-6 問B-4で③または④とお答えいただいた理由を教えてください。(③あまり楽しくない・④楽しくない)

【3つまでの複数回答】※回答数の多かった上位5つまでを掲載

	東雲第二			全きっずクラブ	
	集計値	構成比	昨年度	構成比	昨年度
楽しいイベントがない	0	0.0	/	24.2	(25.2)
友達と仲良く遊べない	0	0.0	/	29.5	(23.5)
自由に遊べない	0	0.0	/	41.6	(47.8)
その他	0	0.0	/	40.3	(33.9)
遊びたいゲームやおもちゃ等があまりない	0	0.0	/	28.9	(40.0)

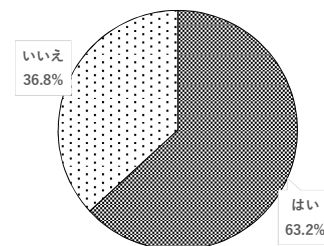
問B-7 きっずクラブの指導員の対応について、どのように感じていますか。

	東雲第二			全きっずクラブ	
	集計値	構成比	昨年度	構成比	昨年度
大変満足している	15	78.9	(75.0)	51.6	(47.7)
おおむね満足している	4	21.1	(25.0)	43.8	(46.8)
少し不満である	0	0.0	(0.0)	3.9	(4.9)
大変不満である	0	0.0	(0.0)	0.7	(0.6)



問B-8 きっずクラブに入会して、お子様の生活、様子、態度等に変化が見られましたか。

	東雲第二			全きっずクラブ	
	集計値	構成比	昨年度	構成比	昨年度
はい	12	63.2	(41.7)	36.5	(37.6)
いいえ	7	36.8	(58.3)	63.5	(62.4)



【具体的な内容】

協調性ができました

毎日、楽しそうに過ごしている

すべてにおいて、意欲が高くなりました

問B-9 今後、子どもたちの放課後をより充実したものにするために、必要なことはありますか。

【3つまでの複数回答】※回答数の多かった上位5つまでを掲載

	東雲第二			全きっずクラブ	
	集計値	構成比	昨年度	構成比	昨年度
様々なスポーツに取り組み、体力向上につながるようなプログラム	14	31.1		62.9	(63.5)
工作やレクリエーション等のイベントの増加	13	28.9	54.2	56.0	(52.7)
あいさつができ、思いやりの心を持てるような道徳教育	10	22.2		34.2	(37.2)
宿題をするだけでなく、学力が向上するようなプログラム	4	8.9		31.8	(34.0)
子どもたちがゆったりとくつろげる雰囲気作り	4	8.9		28.1	(28.1)

問B-10 今後の希望を伺います。利用したい日を選択してください。

【いくつでも選べます】

	東雲第二			全きっずクラブ	
	集計値	構成比	昨年度	構成比	昨年度
月曜日	17	18.7	(87.5)	92.5	(92.8)
火曜日	18	19.8	(91.7)	90.6	(92.1)
水曜日	16	17.6	(83.3)	91.0	(91.4)
木曜日	18	19.8	(87.5)	91.5	(92.7)
金曜日	18	19.8	(83.3)	91.7	(92.8)
土曜日	3	3.3	(16.7)	13.7	(12.0)
日曜日	0	0.0	(0.0)	4.1	(3.3)
祝日	1	1.1	(4.2)	6.5	(4.7)

問B-11 きっずクラブに関してご意見、ご感想等ありましたら入力してください。

[主なもの抽出]

	東雲第二		東雲第二
きっずクラブへの感謝	5		
スタッフや施設の対応改善希望	1		

アンケート結果を受けて

(主任指導員コメント記入欄)

この度はアンケートにご協力いただき、ありがとうございます。ご家庭の皆様からの温かいお言葉に心から感謝いたします。

「図書を増やして欲しい」というご要望をいただきました。現在は定期的に東雲図書館より児童書を借りる取り組みも行っておりますが、新しい図書の導入も検討してまいります。また、情報の共有については改めて職員間での連携を徹底し、電話設備の不具合につきましても早急に改善に向けて対応してまいります。

各ご家庭からいただいたご意見等はしっかりと反映させていただき、今後もお子様たちにとって心地よい居場所と感じてもらえるクラブづくりを目指していく所存です。今後ともご指導ご鞭撻のほど、よろしくお願いいたします。